

# Checklist Sistema di Montaggio

per tetti con tegole o con copertura in lamiera aggraffata



Si prega di compilare il modulo e di inviarlo via e-mail all'indirizzo info@k2-systems.it oppure via fax al numero +49 7159 42059-209

Sistema di montaggio Ganci

Sistema di montaggio Morsetti per lamiera aggraffata

## Riferimenti progetto

Nome cliente \_\_\_\_\_

Nome progetto \_\_\_\_\_

Luogo del progetto: \_\_\_\_\_

Via e numero civico \_\_\_\_\_

CAP e città \_\_\_\_\_

Provincia \_\_\_\_\_

Numero di telefono \_\_\_\_\_

Per le notifiche di spedizione

## Località/Dati sito di installazione

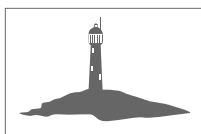
Latitudine \_\_\_\_\_ m

Carico di vento \_\_\_\_\_ m/s \_\_\_\_\_ kN/m<sup>2</sup>

Carico di neve ( $S_k$ ) \_\_\_\_\_ kN/m<sup>2</sup>

## Descrizione zona di installazione

**Categoria 0**  
Laghi o zona costiera



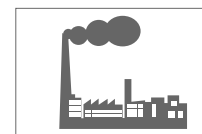
**Categoria 1**  
Campo aperto, senza ostacoli isolati



**Categoria 2**  
Campo con vegetazione



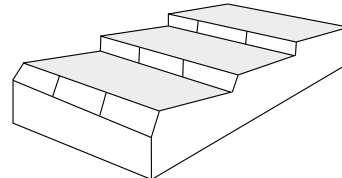
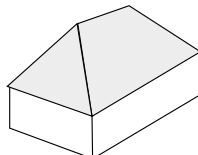
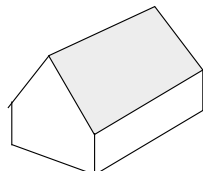
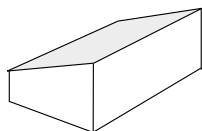
**Categoria 3**  
Area suburbana, industriale



**Categoria 4**  
Zona cittadina



## Tipo di tetto



Tetto ad una falda

Tetto a doppia falda

Tetto a padiglione

Tetto a shed

Altro \_\_\_\_\_

## Ostacoli

Lucernai

Sfiati/Ciminiere

Antenna

Vuoti

Altro \_\_\_\_\_

Lunghezza \_\_\_\_\_ m

Larghezza \_\_\_\_\_ m

Altezza \_\_\_\_\_ m

## Edificio/dati copertura

a Larghezza edificio \_\_\_\_\_ m

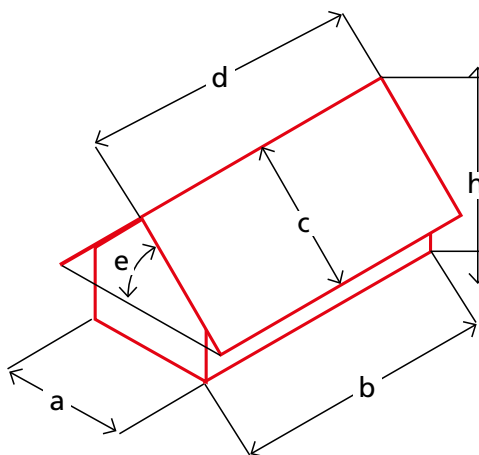
b Lunghezza edificio \_\_\_\_\_ m

c Larghezza tetto \_\_\_\_\_ m

d Lunghezza tetto \_\_\_\_\_ m

e Inclinazione tetto \_\_\_\_\_ °

h Altezza edificio \_\_\_\_\_ m



## [ ] Dati sul tetto

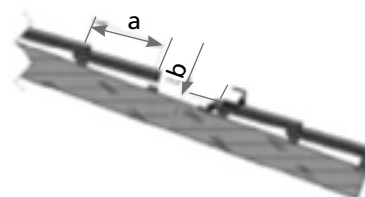
(struttura portante)

**Puntoni** \_\_\_\_\_ mm \_\_\_\_\_ mm \_\_\_\_\_ mm \_\_\_\_\_  
 Distanza Larghezza Altezza Tipo Profilo  
 Calcestruzzo  Holz  Beton

Stratificazione sopra la struttura portante

**Tavolato** \_\_\_\_\_ mm  
 Altezza

**Isolamento sotto-  
 tegola** \_\_\_\_\_ mm  
 Altezza



Bestimmung der 1. Auslegerhöhe

**Dati tegola** \_\_\_\_\_ mm \_\_\_\_\_  
 Distanza tra i listelli a Dimensione b

## [ ] Dachdetails für Metallfalzeindeckung

**Lamiera aggraffata** \_\_\_\_\_ mm \_\_\_\_\_ mm \_\_\_\_\_ mm  
 Altezza cresta lamiera aggraffata Distanza tra le aggraffature Larghezza della aggraffatura

**Lamiera tipo Rundfalzblech** \_\_\_\_\_ mm \_\_\_\_\_ mm \_\_\_\_\_ mm  
 Rundfalz altezza Distanza tra le aggraffature Larghezza della aggraffatura

**Lamiera tipo Kalzip** \_\_\_\_\_ mm \_\_\_\_\_ mm \_\_\_\_\_ mm  
 Altezza Distanza tra le aggraffature Larghezza della aggraffatura

**Lamiera tipo Zambelli** \_\_\_\_\_ mm \_\_\_\_\_ mm \_\_\_\_\_ mm  
 Altezza Distanza tra le aggraffature Larghezza della aggraffatura

**Altro** \_\_\_\_\_

## Dati modulo fotovoltaico

**Tipo di modulo** \_\_\_\_\_ **Dimensioni del modulo** \_\_\_\_\_ | \_\_\_\_\_ | \_\_\_\_\_ mm

**Potenza del modulo** \_\_\_\_\_ Wp **Numero di moduli  
 sulla base del progetto** \_\_\_\_\_ pz.

**Peso del modulo** \_\_\_\_\_ Kg

**Fissaggio del modulo**  lato lungo  lato corto

**Orientamento del  
 modulo**  orizzontale  verticale

## Documenti necessari

Si prega di allegare i seguenti documenti alla checklist:

- ▶ Lay-out disposizione moduli
- ▶ Orientamento impianto (Sud, Nord)
- ▶ Fotografie della copertura (se disponibili)

---

## Schizzo | Annotazioni

Grid area for drawing and annotations, consisting of a grid of small plus signs.

Si prega di notare che devono essere sempre rispettate le nostre regole generali di montaggio. I nostri manuali di montaggio possono essere visualizzati al seguente link [www.k2-systems.it/downloads/informazioni-di-prodotto.html](http://www.k2-systems.it/downloads/informazioni-di-prodotto.html)

### K2 Systems GmbH

Industriestraße 18  
71272 Renningen  
Germany

Tel. +49 (0) 7159-42059-0  
Fax +49 (0) 7159-42059-177

info@k2-systems.com  
www.k2-systems.com