

# Lista de verificação de sistemas de montagem para telhas trapezoidais e sanduíche



Por favor, preencha o formulário por completo e envie-o para o email [info@k2-systems.de](mailto:info@k2-systems.de) ou [info@k2-systems.br](mailto:info@k2-systems.br)

SpeedRail

MultiRail

MiniRail

## Projeto

Nome do Cliente \_\_\_\_\_

Nome do Projeto \_\_\_\_\_

Local do Projeto:

Endereço \_\_\_\_\_

Código Postal / Cidade \_\_\_\_\_

País \_\_\_\_\_

Tel. \_\_\_\_\_

Para notificação de remessa (confirmação de entrega)

## Detalhes do local

Elevação do terreno \_\_\_\_\_ m

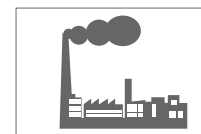
Carga/Velocidade de vento \_\_\_\_\_ m/s \_\_\_\_\_ kN/m<sup>2</sup>

## Categoria do terreno

**Categoria 0**  
Lagos e área costeira



**Categoria 3**  
Zona industrial



**Categoria 1**  
Terreno plano, sem obstáculos



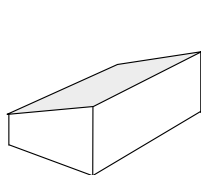
**Categoria 4**  
Área urbana



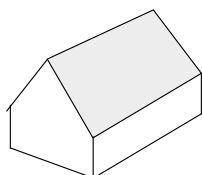
**Categoria 2**  
Terreno plano, com obstáculos isolados



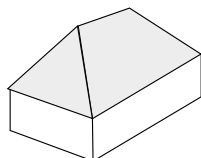
## Tipo de telhado



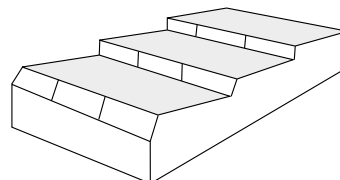
Telhado de uma água



Telhado de duas águas



Telhado de quatro águas



Telhados múltiplos

Outros \_\_\_\_\_

## Obstáculos existentes

Claraboia     Chaminé     Antena     espaço aberto     Outros \_\_\_\_\_

Comprimento \_\_\_\_\_ m    Largura \_\_\_\_\_ m    Altura \_\_\_\_\_ m    Quantidade \_\_\_\_\_ un

## Dados da Edificação

a Largura da edificação \_\_\_\_\_ m

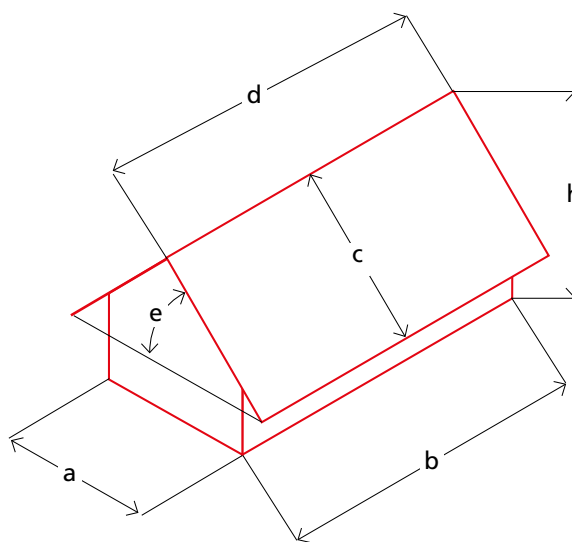
b Comprimento da edificação \_\_\_\_\_ m

c Largura do telhado \_\_\_\_\_ m

d Comprimento do telhado \_\_\_\_\_ m

e Inclinação do telhado \_\_\_\_\_ °

h Altura da edificação \_\_\_\_\_ m



## Telhas metálicas

(Trapezoidais | Sanduíche)

Material:  Alumínio  Aço

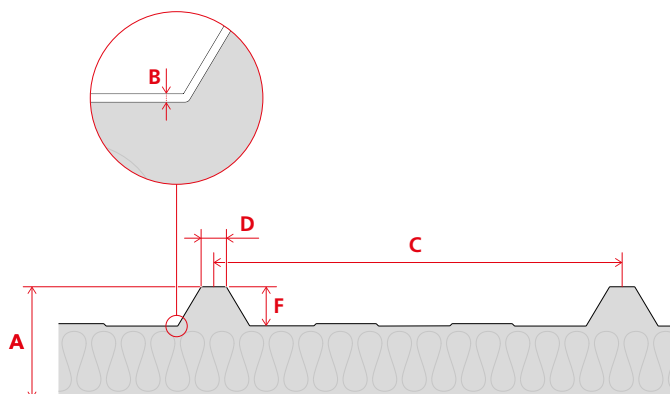
Espessura (B) \_\_\_\_\_ mm

Altura total (A) incluindo altura da crista (F) \_\_\_\_\_ mm

Distância entre eixos consecutivos (C) \_\_\_\_\_ mm

Altura da crista (F) \_\_\_\_\_ mm

Largura da flange superior (D) \_\_\_\_\_ mm



## Detalhamento dos módulos

Modelo e fabricante \_\_\_\_\_ Dimensões do módulo \_\_\_\_\_ | \_\_\_\_\_ mm

Potência nominal \_\_\_\_\_ Wp Número total de módulos \_\_\_\_\_ Un.  
Baseado no anteprojeto/ Estimativa

Peso do módulo \_\_\_\_\_ Kg

Fixação dos módulos  maior dimensão (comprimento)  menor dimensão (largura)

Orientação dos módulos  paisagem  retrato

