
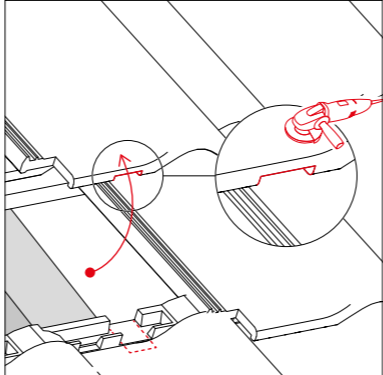


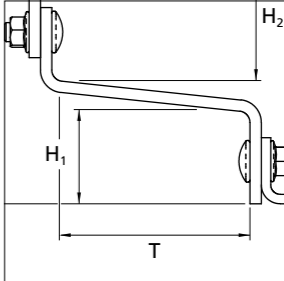

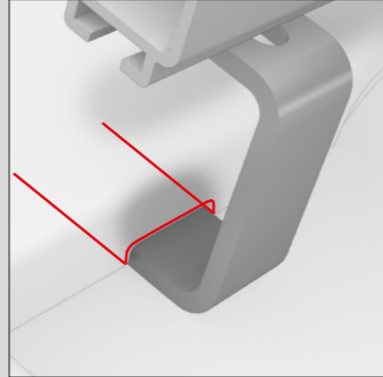
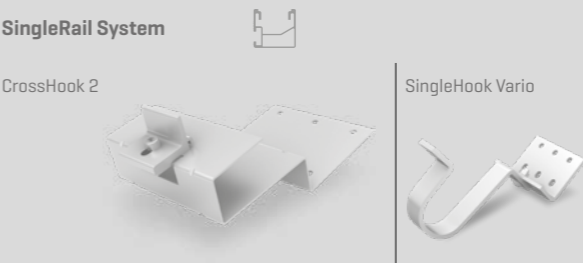

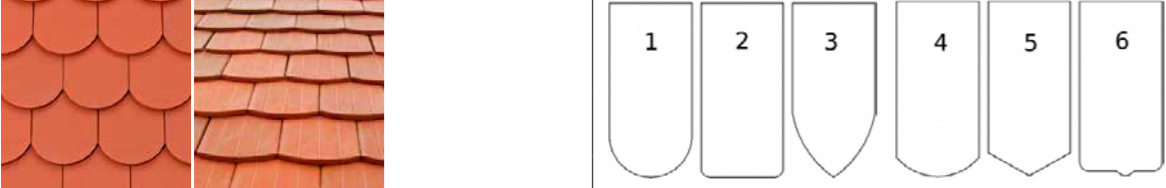























Matrix Dachziegel und Dachsteine: Grundlagen


Dachziegeltyp	Erkennungsmerkmale	Bearbeitung	Kompatible Dachhaken	Anmerkungen
<p>Tonziegel</p> 	<ul style="list-style-type: none"> Immer 2 Wasserläufe (links + oben) Abgerundete Vorderkante, scharfkantig X = 1,0 - 2,5 cm Abstand der Lattung sehr unterschiedlich und variabel 	<p>Eine Bearbeitung der Ziegel an der Unter- sowie Oberkante ist immer erforderlich.</p> 	<p>SingleRail System</p>  <p>SolidRail System</p> 	<p>Große Überlappung der Ziegel möglich, daher Auslegerlänge [T] des Dachhaken beachten; siehe Schrägdachbroschüre „Übersicht Dachbefestigungen“</p> 
<p>Betonziegel</p> 	<ul style="list-style-type: none"> Nur ein seitlicher Wasserlauf Erkennbare Betonstruktur an der Vorderseite Meist ca. 30 cm breit und ca. 42 cm lang X = 1,0 - 1,5 cm L_A = Abstand Lattung ca. 31,5 - 34,5 cm 	<p>Eine Bearbeitung der Ziegel an der Unterkante ist immer erforderlich.</p> 	<p>SingleRail System</p>  <p>SolidRail System</p> 	
<p>Biberschwanz-Ziegel</p> 	<ul style="list-style-type: none"> Schuppenförmige Optik Gleiche Abmessungen (ca. 18 × 38 cm) 		<p>SolidRail System</p> 	<p>Abstand der Lattung: Ca. 15 - 17 cm</p>

Matrix Dachziegel und Dachsteine: Kompatible Dachhaken



Dachhaken	Schiensystem	Ziegeltyp				
		Dachziegel	Betondachstein	Flacher Beton- dachstein [Tegalit]	Biberschwanz	Schiefer
 <p>CrossHook 3S/4S 2003215 / 2003144</p>		●	●	○	○	○
 <p>CrossHook 4SL/3S+/4S+ 2003156 / 2002390 / 2002402</p>		●	●	○	○	○
 <p>CrossHook 2 1004900</p>		○	○	●	○	○
 <p>SingleHook 1.1 2001928</p>		●	●	○	○	○
 <p>SingleHook Alpin 2003155 Unter dem Ausleger muss eine Metalldachplatte bzw. Blechersatzziegel platziert werden.</p>		●	●	○	○	○
 <p>SingleHook Vario 2002651</p>		●	●	●	○	○
 <p>SolidHook Pfannenziegel 1000001 / 100096 / 1001508 / 1000653 / 10000764</p>		●	●	●	○	○
 <p>SolidHook Vario 1+2 1000125 / 1000107</p>		●	●	●	○	○
 <p>SolidHook Biberschwanz (Doppeldeckung/Einfachdeckung) 2003073 / 1000214</p>		○	○	○	●	○
 <p>SolidHook Schiefer 1000373</p>		○	○	○	○	●

● Geeignet ● Bedingt geeignet ○ Ungeeignet

 SingleRail System

 SolidRail System