


Wir unterstützen PV-Systeme



# PVX Minimount für Schienen und Trapezblech

MONTAGEANLEITUNG



# Inhalt

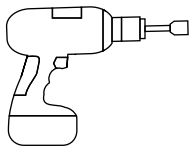
▶ <b>Werkzeugübersicht</b>	<b>3</b>
▶ <b>Montage auf K2 Montageschienen</b>	<b>4</b>
· Komponenten	4
· Montage	4
▶ <b>Montage auf Trapezblech</b>	<b>6</b>
· Komponenten	6
· Montage	6

## Geprüfte Qualität – mehrfach zertifiziert

K2 Systems steht für sichere Verbindung, höchste Qualität und Präzision. Unsere Kunden und Geschäftspartner wissen das schon lange. Unabhängige Stellen haben unsere Kompetenzen und Komponenten geprüft, bestätigt und zertifiziert.

Unter [k2-systems.com/de/technische-informationen](https://k2-systems.com/de/technische-informationen) finden Sie unsere Qualitäts- und Produktzertifikate.

# Werkzeugübersicht



6 mm



8 mm



6 - 35 Nm  
[4,5 - 22,2 lb-ft]



6 mm



8 mm

## Digitale Toolbox



**Kennen Sie schon unsere digitalen Services?** Nutzen Sie jetzt unsere K2 DocuApp und halten Sie direkt beim Kunden oder am Projektstandort erste wichtige Daten fest.

Übernehmen Sie die Daten ganz einfach in unserer Online-Planungs-Software K2 Base. Hier planen Sie ihr Projekt ganz einfach, sicher und schnell. Sie erhalten einen ausführlichen Projektreport mit Montageplan und statischem Bericht. Die K2+ Schnittstelle ermöglicht im Anschluss nahtlosen Projektdatentransfer zu den Planungs-Tools anderer Hersteller.

Mit der K2 DocuApp ist die Projektdokumentation schnell und einfach erledigt – ohne nervigen Papierkram.

**Jetzt loslegen und registrieren:**

[base.k2-systems.com](https://base.k2-systems.com) →

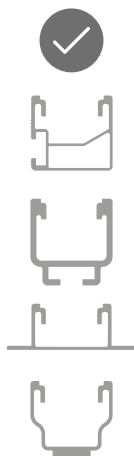
[docuapp.k2-systems.com](https://docuapp.k2-systems.com) →

# Montage auf K2 Montageschienen

## Komponenten



2003387  
**PVX Minimount Rail**  
passend für SingleRail, SolidRail  
und SpeedRail [Dome 6]



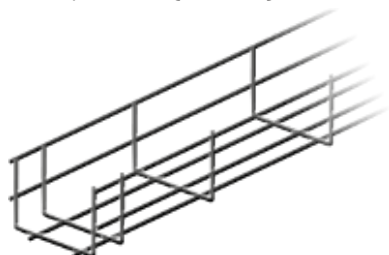
1001643  
**MK2 Einlege-  
mutter**



1000121  
**Washer**



2001729  
**Zylinderkopfschraube  
mit Unterkopfver-  
zahnung M8x20**




2004054  
**Performa Mesh Tray**  
70x100x3000 mm



2004055  
**Performa Mesh Tray  
Verbinder**

## Montage





# Montage auf Trapezblech

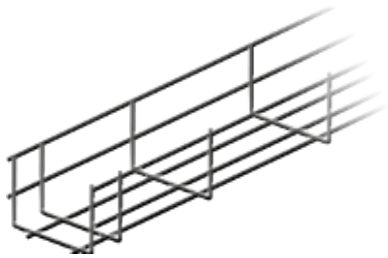
## Komponenten



2003386  
**PVX Minimount Trapezoidal**  
inkl. Dichtung



1005193  
**Gewindeformende Schraube**  
inkl. Dichtscheibe





2004054  
**Performa Mesh Tray**  
70 × 100 × 3000 mm



2004055  
**Performa Mesh Tray**  
Connector

## Montage





## Vielen Dank, dass Sie sich für ein K2 Montagesystem entschieden haben.

Systeme von K2 Systems sind schnell und einfach zu montieren. Wir hoffen, diese Anleitung hat Ihnen dabei geholfen. Für Anregungen, Fragen oder Verbesserungsvorschläge stehen wir Ihnen gerne zur Verfügung. Alle Kontaktdaten finden Sie unter:

- ▶ [k2-systems.com/de/kontakt](https://k2-systems.com/de/kontakt)
- ▶ **Service-Hotline: +49 (0) 7159 42059-0**

Es gelten unsere ALB; einzusehen unter:  
[www.k2-systems.com](https://www.k2-systems.com)

K2 Systems GmbH  
Industriestraße 18  
71272 Renningen  
Germany  
+49 (0) 7159 - 42059 - 0  
[info@k2-systems.com](mailto:info@k2-systems.com)  
[www.k2-systems.com](https://www.k2-systems.com)